



Report Morbillo 2025

Settimana ISO 47/2025 – dal 17/11/2025 al 23/11/2025

26/11/2025

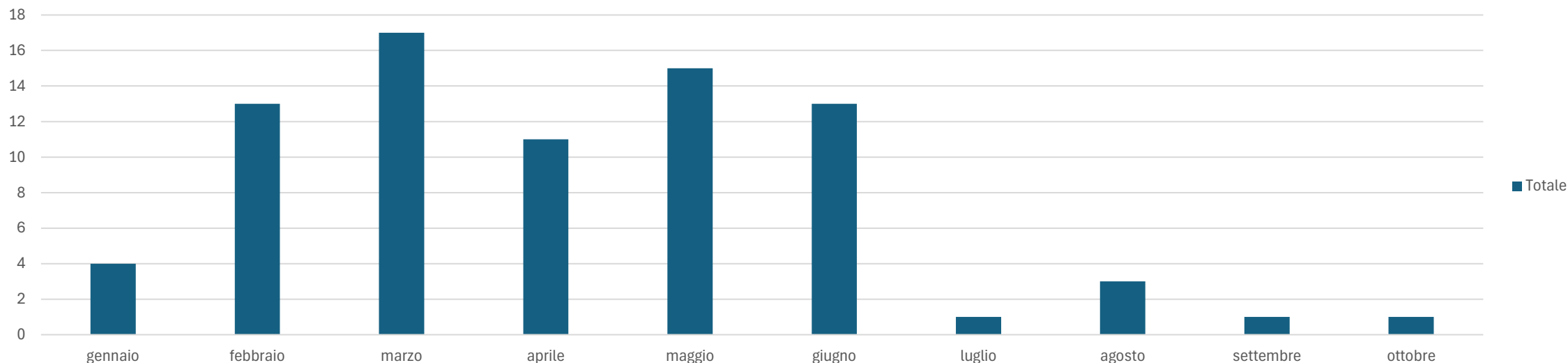


Regione
Lombardia

Report Morbillo 2025

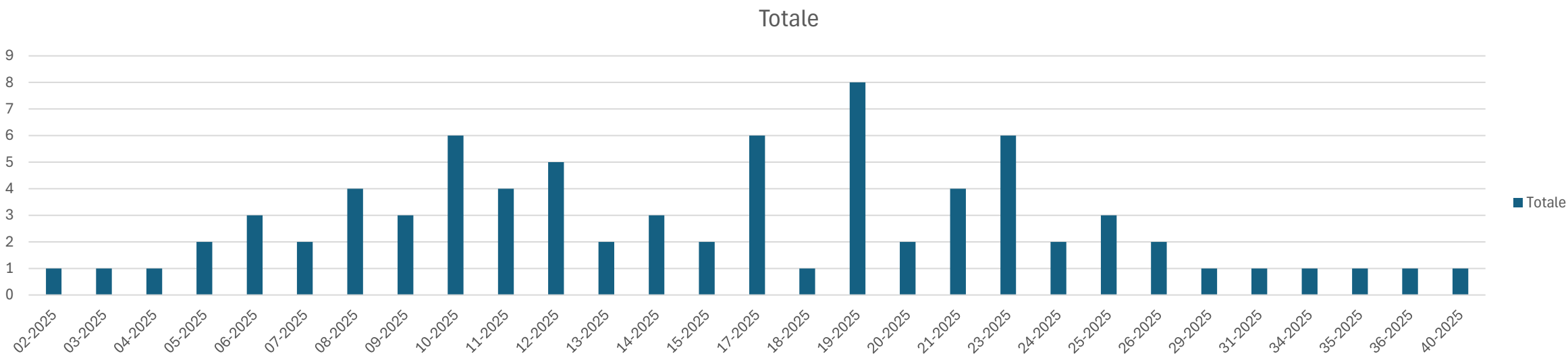
- Casi confermati di morbillo in Lombardia nel 2025, **per mese di inizio sintomi.**
- Casi totali: 79
- Dati estratti da Sorveglianza Morbillo ISS (aggiornati al 26/11/2025)

Totale



Report Morbillo 2025

- Casi confermati di morbillo in Lombardia nel 2025, **per settimana di inizio sintomi.**
- Casi totali: 79
- Dati estratti da Sorveglianza Morbillo ISS (aggiornati al 26/11/2025)



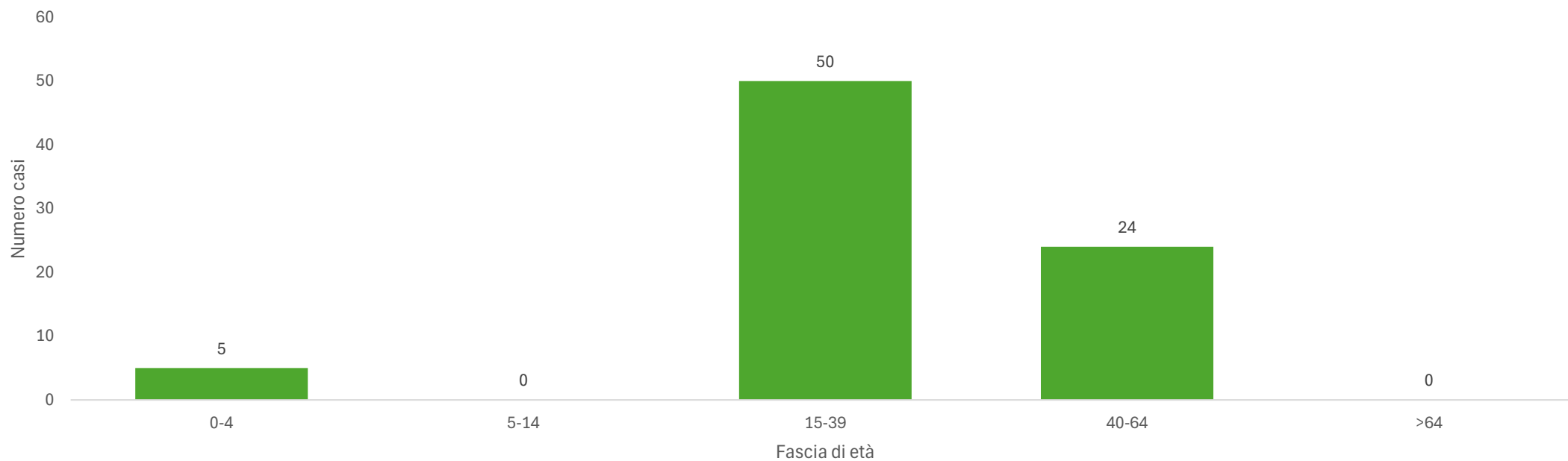
Report Morbillo 2025

- Casi confermati di morbillo in Lombardia, **per ATS di presa in carico e mese di inizio sintomi.**
- Casi totali: 79
- Dati estratti da Sorveglianza Morbillo ISS (aggiornati al 26/11/2025)

ATS	Gennaio	Febbraio	Marzo	Aprile	Maggio	Giugno	Luglio	Agosto	Settembre	Ottobre	Novembre	Dicembre	TOTALE
ATS DELLA CITTA' METROPOLITANA DI MILANO	4	4	10	4	5	7	1	1	1	1	0	0	38
ATS DELL'INSUBRIA	0	5	3	5	7	4	0	1	0	0	0	0	25
ATS DELLA MONTAGNA	0	0	0	0	0	0	0	0	0	0	0	0	0
ATS DELLA BRIANZA	0	1	2	1	0	1	0	0	0	0	0	0	5
ATS DI BERGAMO	0	0	0	1	1	1	0	0	0	0	0	0	3
ATS DI BRESCIA	0	2	2	0	0	0	0	0	0	0	0	0	4
ATS DELLA VAL PADANA	0	1	0	0	0	0	0	0	0	0	0	0	1
ATS DI PAVIA	0	0	0	0	2	0	0	1	0	0	0	0	3
LOMBARDIA	4	13	17	11	15	13	1	3	1	1	0	0	79

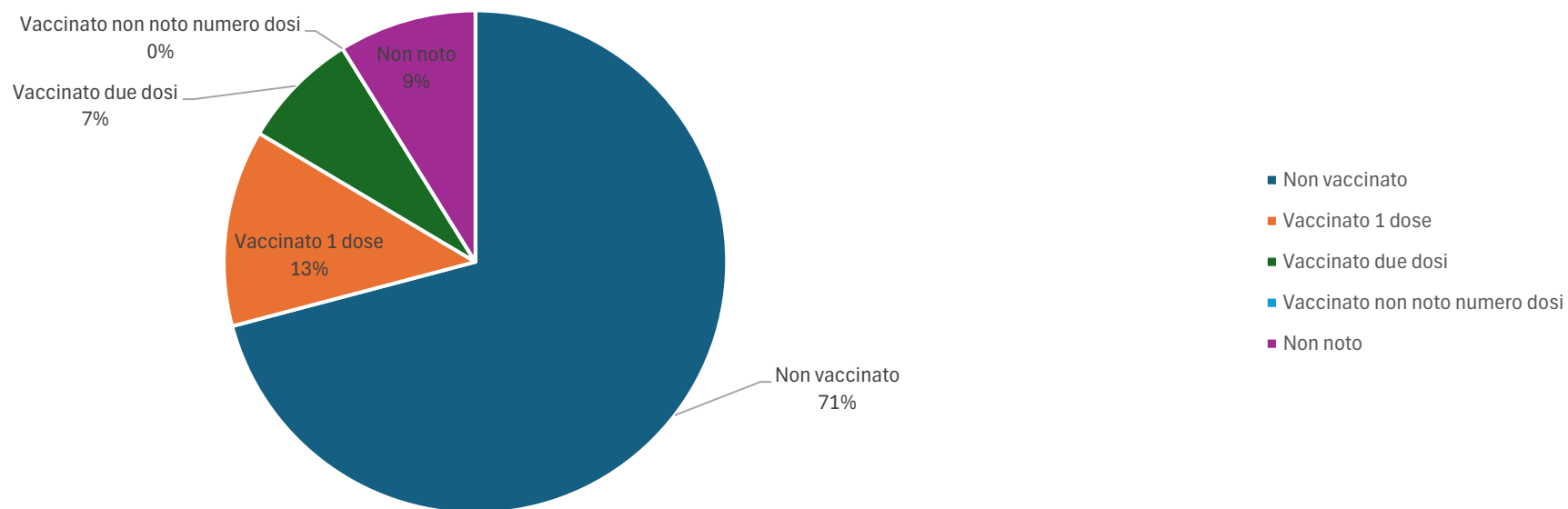
Report Morbillo 2025

- Casi confermati di morbillo in Lombardia nel 2025, **per fascia di età**.
- Casi totali: 79
- Dati estratti da Sorveglianza Morbillo ISS (aggiornati al 26/11/2025)



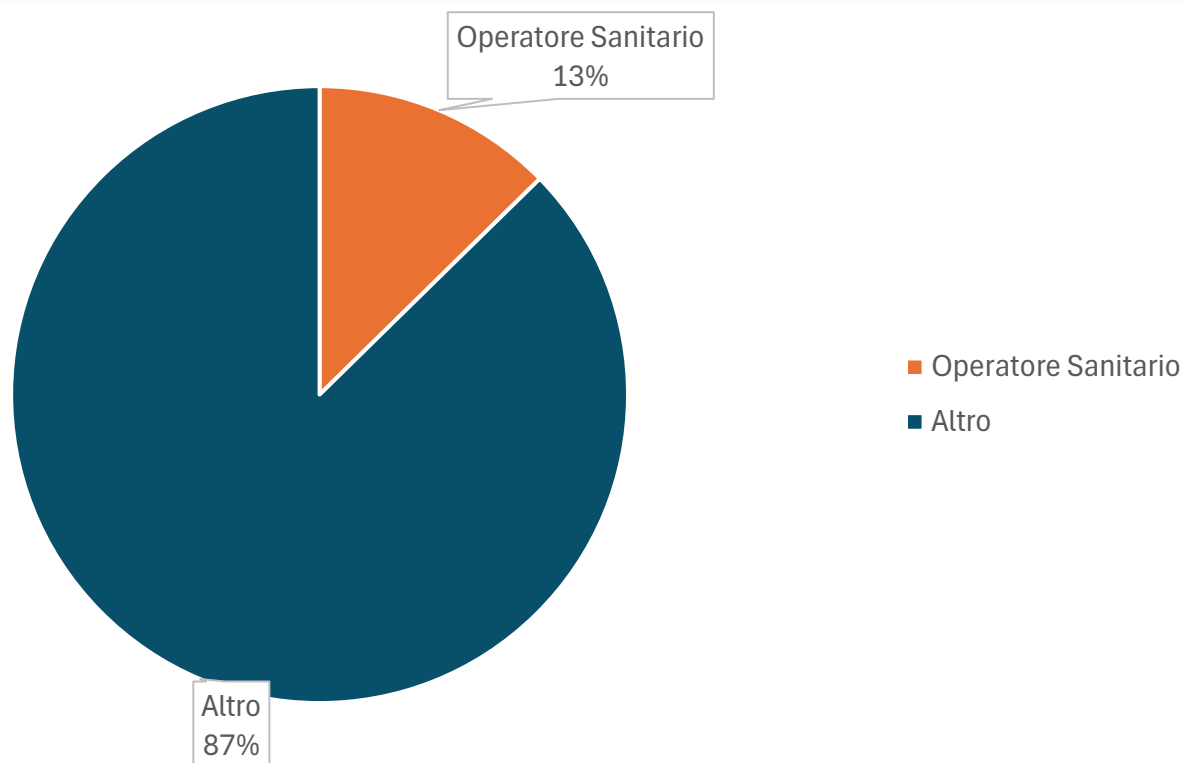
Report Morbillo 2025

- **Stato vaccinale** dei casi di morbillo confermati di morbillo in Lombardia nel 2025; il dato vaccinale è estratto dalla segnalazione di malattia infettiva.
- Casi totali: 79
- Dati estratti da Sorveglianza Morbillo ISS (aggiornati al 26/11/2025)



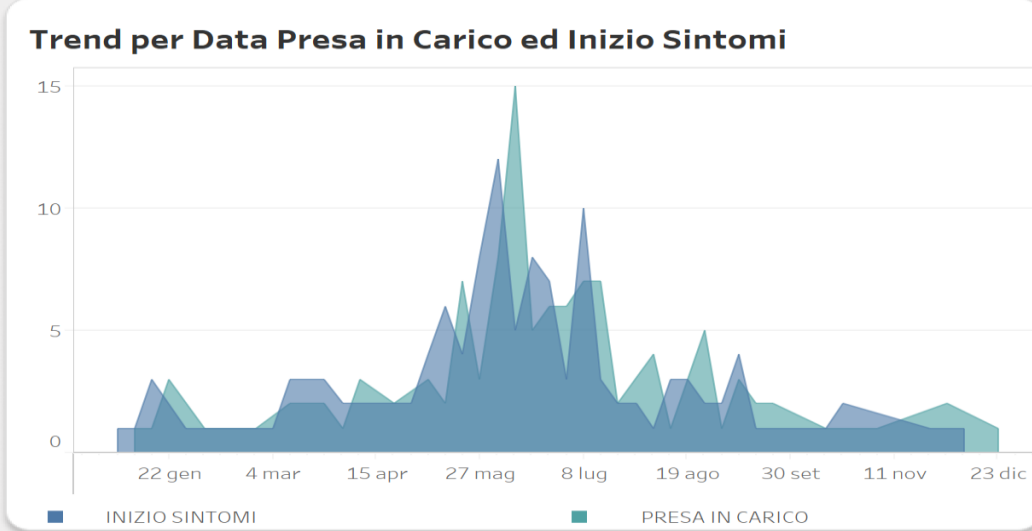
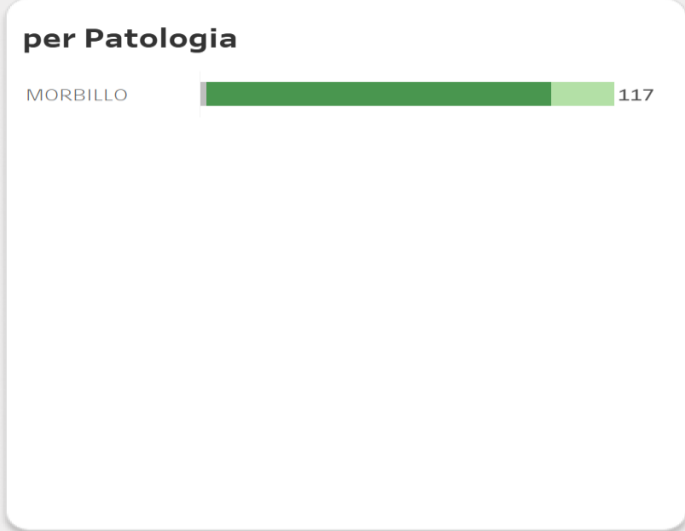
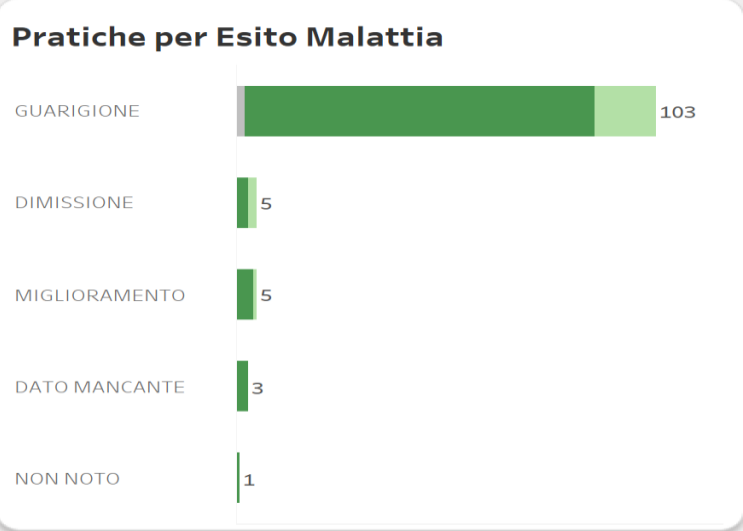
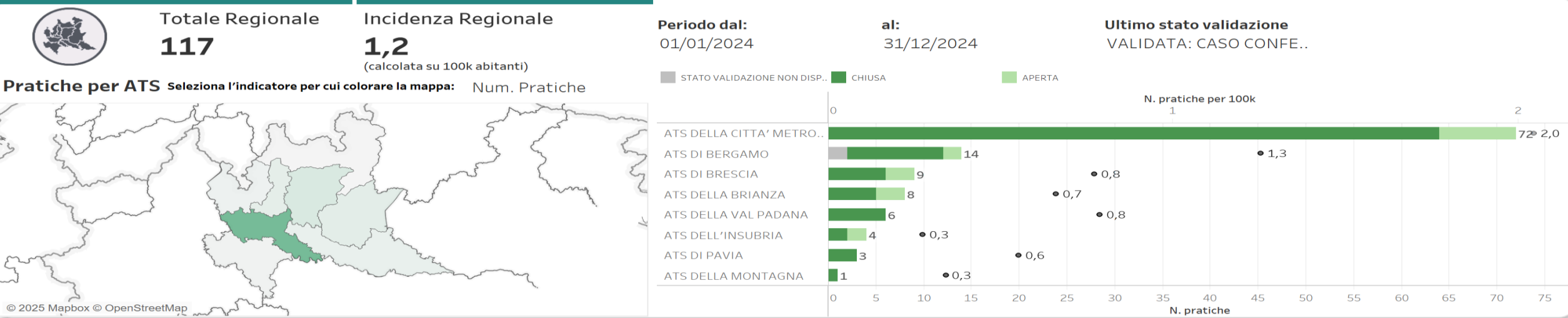
Report Morbillo 2025

- Percentuale di **operatori sanitari** tra i casi confermati di morbillo in Lombardia nel 2025.
- Casi totali: 79
- Dati estratti da Sorveglianza Morbillo ISS (aggiornati al 26/11/2025)



Gruppo Patologie selezionate: **ESANTEMATICHE** | Patologie selezionate: **MORBILLO**


Data di presa in carico pratica più recente: 15/07/2025   



Pratiche morbillo dal 01/01/2024 al 31/12/2024 – **Dati estratti da SMI**

Gruppo Patologie selezionate: ALL | Patologie selezionate: MORBILLO

Data di presa in carico pratica più recente: 25/11/2025 ? i



Totale Regionale

79

Incidenza Regionale

0,8

(calcolata su 100k abitanti)

Periodo dal:

01/01/2025

al:

25/11/2025

Ultimo stato validazione

VALIDATA: CASO CONFE..

Pratiche per ATS

Seleziona l'indicatore per cui colorare la mappa: Num. Pratiche

ATS	STATO VALIDAZIONE NON DISP..	CHIUSA	APERTA	N. pratiche
ATS DELLA CITTA' METRO..		1	38	1,1
ATS DELL'INSUBRIA			26	1,8
ATS DI BRESCIA			4	0,3
ATS DELLA BRIANZA			4	0,3
ATS DI PAVIA			3	0,6
ATS DI BERGAMO			3	0,3
ATS DELLA VAL PADANA			1	0,1

